

INFORME MENSUAL DE CARNES

PRECIOS PORCINOS - SEPTIEMBRE 2020

Gestión de la Información
Dirección Nacional de Control Comercial Agropecuario



Ministerio de Agricultura,
Ganadería y Pesca
Presidencia de la Nación

Dirección Nacional de Control Comercial Agropecuario

Ministro de Agricultura, Ganadería y Pesca

Ing. Agr. Luis Eugenio BASTERRA

Director Nacional de Control Comercial Agropecuario

M. V. Marcelo ROSSI

Directora de Registro y Matriculación Agropecuaria

Dra. Florencia PINSKI

Gestión de la Información

Coord. Jorge Alexis VIQUEIRA

M. V. Pablo PETRUCCI

Marcelo MACHUCA

Jorge SUAREZ

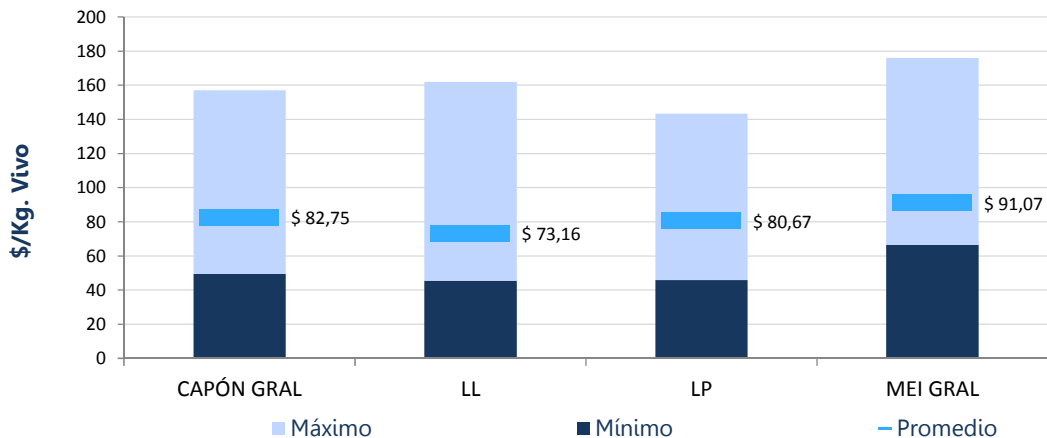


SISTEMA INFORMATIVO DE PRECIOS PORCINOS
Resumen Mensual de Precios Porcinos SEPTIEMBRE 2020
(01/09/2020 al 30/09/2020)

Precios promedios ponderados, en pesos (\$) por kilos vivos, según Resolución ONCCA 1797/05.

Clasificación Resolución SAGPyA 144/05	Precios Promedio Ponderados			Plazo de pago	Peso promedio	Cabezas evaluadas	Kilos vivos	Tejido magro
	*Mínimo	**Máximo	Promedio					
CAPÓN GENERAL	49,40	107,76	82,75	18	113	319.699	36.170.248	
Capón Sin Tipificar	47,78	106,59	79,22	17	112	243.982	27.376.698	
Capón Tipificado (Sistema de Tipificación por Magro)	77,55	109,89	94,13	22	116	75.717	8.793.550	57%
CHANCHAS	32,76	80,76	56,83	22	206	6.641	1.370.584	
PADRILLOS	24,01	87,42	50,27	15	234	118	27.651	
LECHONES LIVIANOS	45,48	116,48	73,16	6	17	1.639	28.028	
LECHONES PESADOS	45,89	97,42	80,67	30	78	140	10.944	
MEI GENERAL	66,46	109,57	91,07	35	124	35.113	4.336.808	
MEI sin Tipificar	58,48	105,43	87,80	36	121	20.399	2.473.969	
MEI Tipificado (Sistema de Tipificación por Magro)	84,67	111,44	95,60	32	127	14.714	1.862.839	57%

\$/Kg. Vivo por Clasificación Septiembre 2020



Plazo de pago por Clasificación Septiembre 2020

- en días -



GESTIÓN DE LA INFORMACIÓN – MINISTERIO DE AGRICULTURA, GANADERÍA Y PESCA
SISTEMA INFORMATIVO DE PRECIOS PORCINOS

Variación Intermensual (Agosto 2020/Septiembre 2020) de Precios Promedio y Cabezas por Clasificación

Precios (en \$ por kilo vivo)	CAP s/tipif.	CAP Tipif.	CHA	PA	LL	LP	MEI
Agosto 2020	65,48	76,31	46,09	31,29	53,61	57,82	72,55
Septiembre 2020	79,22	94,13	56,83	50,27	73,16	80,67	91,07
Var. % Mes Ant.	20,99%	23,35%	23,29%	60,65%	36,48%	39,52%	25,53%

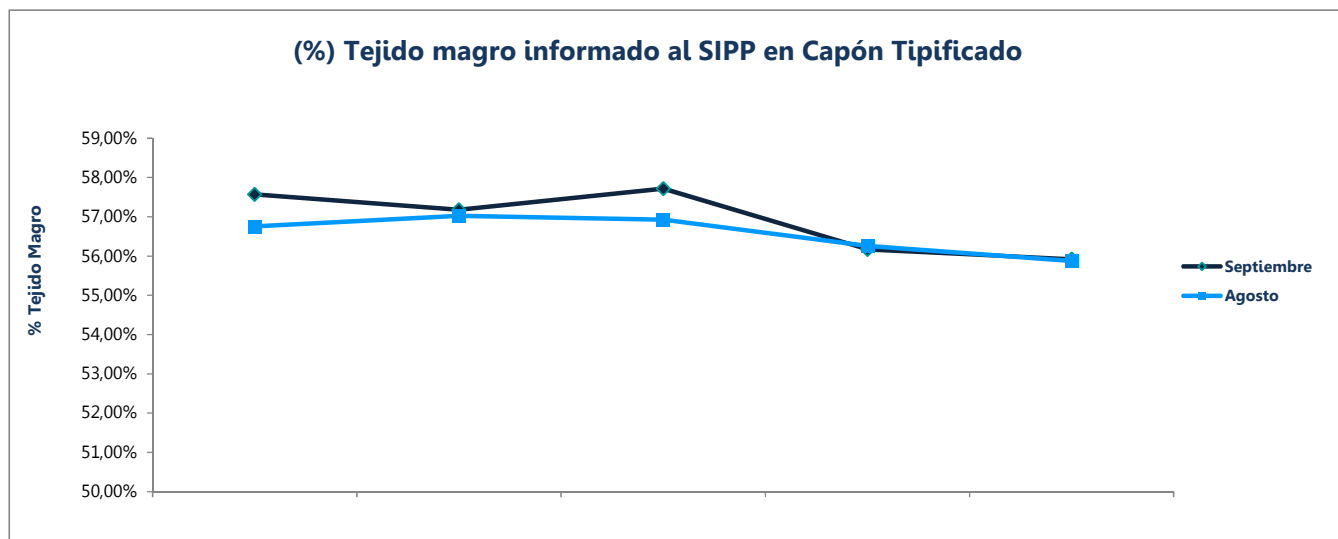
Cabezas evaluadas	CAP s/tipif.	CAP Tipif.	CHA	PA	LL	LP	MEI
Agosto 2020	262.383	77.206	7.686	191	1.357	442	35.729
Septiembre 2020	243.982	75.717	6.641	118	1.639	140	35.113
Var. % Mes Ant.	-7,01%	-1,93%	-13,60%	-38,22%	20,78%	-68,33%	-1,72%

	CAP s/tipif.	CAP Tipif.	CHA	PA	LL	LP	MEI
Matarifes por clasificación	236	20	140	34	15	8	19
Productores por clasificación	1.180	168	393	49	34	12	51

(%) Tejido magro por provincia REGIÓN CENTRO - Capón Tipificado

Variación intermensual de Tejido magro informado al SIPP en Capón Tipificado por provincia (%)

Magro	Buenos Aires	Córdoba	Entre Ríos	Santa Fé	Otras	Promedio mensual
Agosto 2020	56,75%	57,02%	56,92%	56,26%	55,87%	56,75%
Septiembre 2020	57,57%	57,18%	57,72%	56,17%	55,92%	57,16%
Variación	1,44%	0,28%	1,39%	-0,15%	0,09%	0,72%



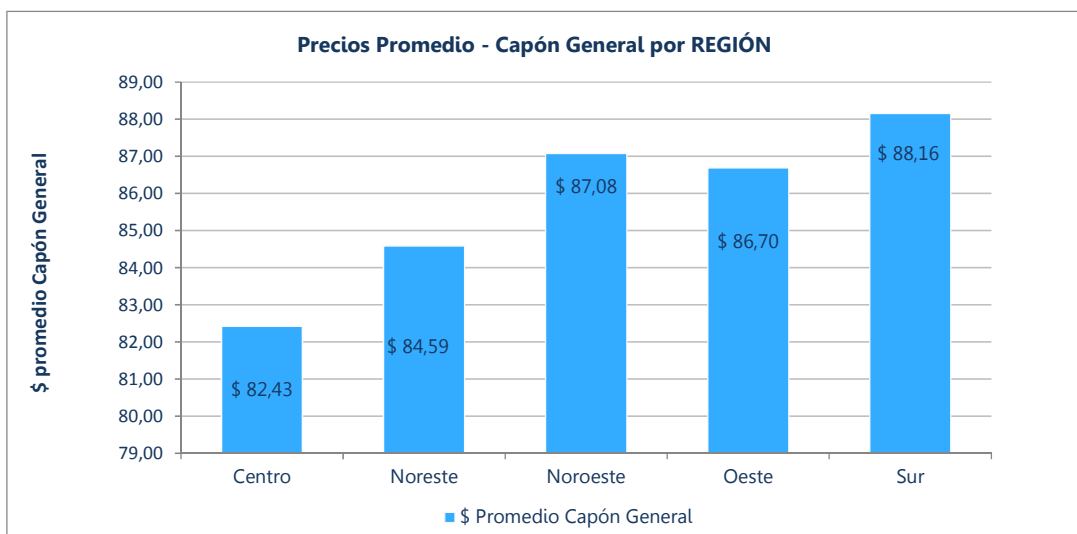
SISTEMA INFORMATIVO DE PRECIOS PORCINOS

Relación cabezas - Precio según REGIONES

	Provincias integrantes de cada Región
Centro	Buenos Aires, Córdoba, Entre Ríos, La Pampa, Santa Fé
Noreste	Chaco, Corrientes, Formosa, Misiones
Noroeste	Catamarca, Jujuy, Salta, Santiago del Estero, Tucumán
Oeste	La Rioja, Mendoza, San Juan, San Luis
Sur	Chubut, Neuquén, Río Negro, Santa Cruz, Tierra del Fuego

Precios Promedio Capón General y Cabezas evaluadas por Región

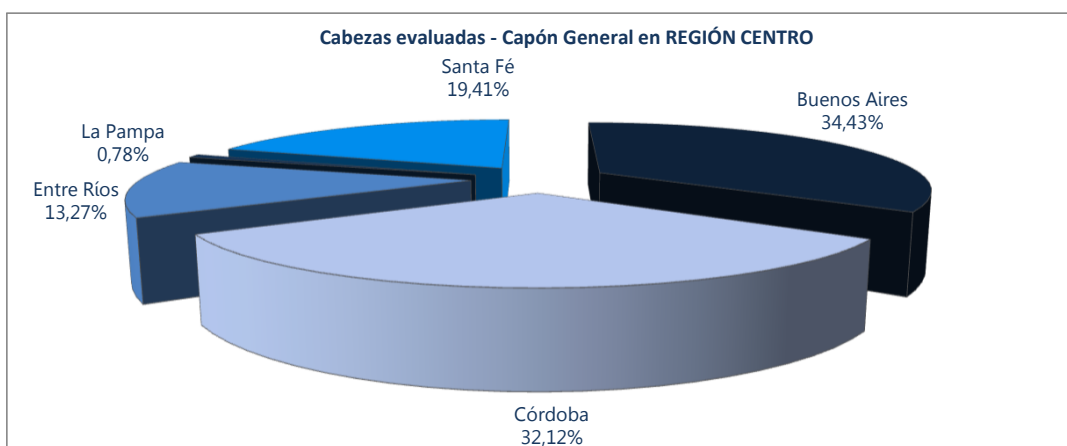
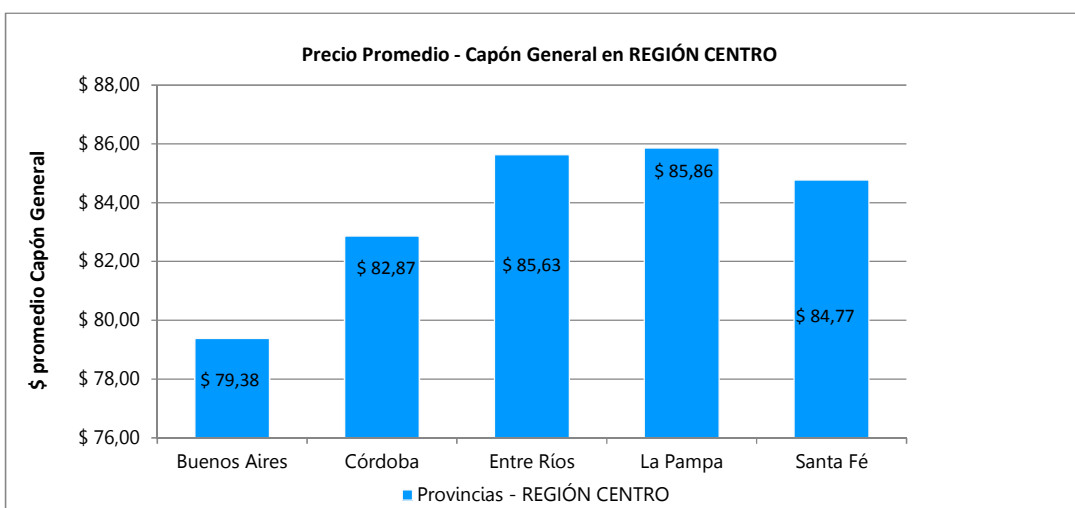
Región	\$ Promedio Capón General	% Cabezas
Centro	82,43	92,49%
Noreste	84,59	0,48%
Noroeste	87,08	1,21%
Oeste	86,70	4,85%
Sur	88,16	0,96%
\$ promedio	\$ 85,79	100,00%



SISTEMA INFORMATIVO DE PRECIOS PORCINOS

Precios Promedio y Cabezas evaluadas por Región CENTRO - Capón General

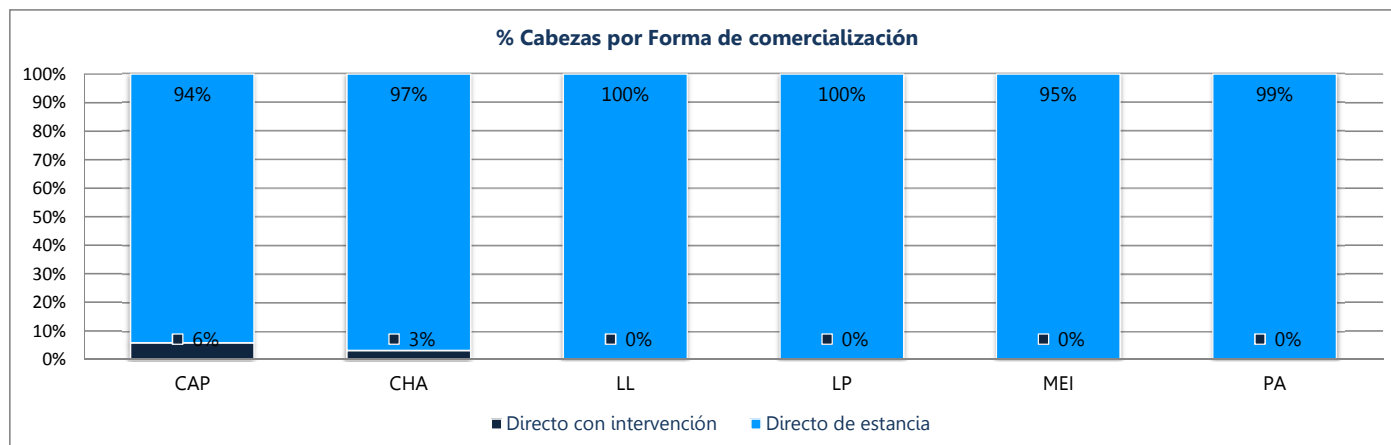
Región CENTRO	\$ Promedio Capón General	% Cabezas
Buenos Aires	79,38	34,43%
Córdoba	82,87	32,12%
Entre Ríos	85,63	13,27%
La Pampa	85,86	0,78%
Santa Fé	84,77	19,41%
\$ promedio	\$ 83,70	100,00%



SISTEMA INFORMATIVO DE PRECIOS PORCINOS

Relación Índices Promedio y Cabezas por Forma de Comercialización

	Directo con Intervención		Directo de Estancia	
	\$/Kg. Vivo	% Cabezas	\$/Kg. Vivo	% Cabezas
CAPONES	\$ 93,61	5,78%	\$ 82,09	94,22%
CHANCHAS	\$ 65,00	3,09%	\$ 56,57	96,91%
LECHONES LIVIANOS			\$ 73,19	99,94%
LECHONES PESADOS			\$ 80,68	99,29%
MEI			\$ 90,57	95,51%
PADRILLO			\$ 50,43	99,15%



Diferencias intermensuales (Agosto 2020/Septiembre 2020) en la comercialización Porcina (Datos MINAGRO)

	AGOSTO	SEPTIEMBRE
Cabezas evaluadas	384.994	363.350
Consignatarios y/o comisionistas de ganados	18	17
Matarifes Abastecedores	255	252
Productores	1.335	1.284
Monto comercializado (Sin IVA)	3.024.075.334	3.488.093.141
Kilos vivos	44.613.051	41.944.262

Animal tipo	AGOSTO		SEPTIEMBRE	
	115,88	\$ 7.854,86	115,44	\$ 9.599,82

* Para el cálculo del precio mínimo se toma como dato a evaluar el 10% de las cabezas de menor precio según resolución 1011/2007 EX-ONCCA.

** Para el cálculo del precio máximo se considera como dato a evaluar el 10% de las cabezas de mayor precio según resolución 1011/2007 EX-ONCCA.